



EQUIPOS DE NUESTRA SEÑORA

Movimiento Católico de Espiritualidad Conyugal

Región Colombia Sur Occidente



**Estados Financieros a diciembre 31 de
2021 y 31 diciembre de 2020**




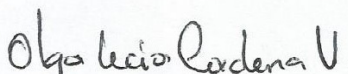
EQUIPOS DE NUESTRA SEÑORA REGION COLOMBIA SUR OCCIDENTE
Estado de situación financiera

(Valores expresados en pesos colombianos)

Activo	Al 31 de diciembre de		
	2021	2020	
Activo corriente:	Nota		
Efectivo y equivalentes de efectivo	4	52.035.730	23.205.603
Deudores y otras cuentas por cobrar	5	<u>5.000.000</u>	-
Total activo corriente		57.035.730	23.205.603
Activo no corriente:			
Propiedad, planta y equipo	6		
Equipo de oficina		2.437.150	2.437.150
Equipo de cómputo		1.899.998	1.899.998
Depreciación acumulada		<u>(4.035.299)</u>	<u>(4.035.299)</u>
Total activo no corriente		301.849	301.849
Total activos		<u>57.337.579</u>	<u>23.507.452</u>
Pasivo y Patrimonio			
Pasivo corriente:			
Cuentas por pagar comerciales y otras cuentas por pagar	7	140.000	-
Pasivos por impuestos corrientes	8	165.000	673.000
Total pasivo corriente		<u>305.000</u>	<u>673.000</u>
Total pasivo no corriente		-	-
Total pasivo		<u>305.000</u>	<u>673.000</u>
Patrimonio:	9		
Fondo Social		1.000.000	1.000.000
Excedentes del ejercicio		52.152.921	21.834.452
Excedentes acumulados		<u>3.879.658</u>	<u>-</u>
Patrimonio, neto		<u>57.032.579</u>	<u>22.834.452</u>
Total pasivo y patrimonio		<u>57.337.579</u>	<u>23.507.452</u>

Las notas explicativas que acompañan, son parte integrante de los estados financieros


JOSE FRANCISCO VALLEJO MORENO
Representante Legal


OLGA LUCÍA CADENA VIQUE
Contador Público Titulado
T.P. 112596-T




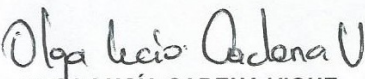
EQUIPOS DE NUESTRA SEÑORA REGION COLOMBIA SUR OCCIDENTE
Estados de Resultados

Por el periodo comprendido entre el 01 de enero al 31 de diciembre de:
(Valores expresados en pesos colombianos)

		2021	2020
	Nota		
Ingresos operacionales	10	96.114.950	81.655.100
Otros ingresos	11	47.933	40.171
Total ingresos		<u>96.162.883</u>	<u>81.695.271</u>
Gastos de administración	12	(35.850.182)	(55.673.002)
Excedente bruto		<u>60.312.701</u>	<u>26.022.268</u>
Gastos financieros	13	(152.040)	(168.930)
Otros gastos	14	(7.842.740)	(3.345.886)
Excedentes antes de impuestos		<u>52.317.921</u>	<u>22.507.452</u>
Impuesto de renta	15	(165.000)	(673.000)
Excedentes netos		<u><u>52.152.921</u></u>	<u><u>21.834.452</u></u>

Las notas explicativas que acompañan, son parte integrante de los estados financieros


JOSE FRANCISCO VALLEJO MORENO
Representante Legal


OLGA LUCÍA CADENA VIQUE
Contador Público Titulado
T.P. 112596-T



EQUIPOS DE NUESTRA SEÑORA REGION COLOMBIA SUR OCCIDENTE

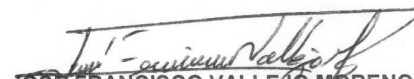
Estados de Flujos de Efectivo


Por los años terminado al 31 de Diciembre de:

(Valores expresados en pesos colombianos)

	2021	2020
Flujos de efectivo generados por las operaciones del año:		
Excedentes y/o déficit del ejercicio	52.152.921	21.834.452
<i>Más (menos) gastos (ingresos) que no afectaron el capital de trabajo:</i>		
Depreciación		1.358.572
Impuesto de renta	165.000	673.000
	<u>52.317.921</u>	<u>23.866.024</u>
<i>Flujos de efectivo en actividades de operación:</i>		
Disminución (aumento) en deudores y cuentas por cobrar	(5.000.000)	14.010.000
Aumento (disminución) en cuentas por pagar comerciales y otras cuentas por pagar	140.000	(184.342)
Aumento (disminución) en impuestos, gravámenes y tasas	(673.000)	-
Flujo de efectivo provisto por (utilizado en) actividades de operación	<u>46.784.921</u>	<u>37.691.682</u>
<i>Flujos de efectivo en actividades de inversión:</i>		
Adiciones de propiedad, planta y equipo	-	-
Disminución (aumento) en otros activos	-	-
Flujo de efectivo usado en actividades de inversión	<u>-</u>	<u>-</u>
<i>Flujos de efectivo en actividades de financiamiento</i>		
Fondo social	-	-
Utilización excedentes del ejercicio	(17.954.794)	(23.730.471)
Aumento (Disminución) en pasivos financieros, neto	-	-
Flujo de efectivo provisto por actividades de financiamiento	<u>(17.954.794)</u>	<u>(23.730.471)</u>
Aumento neto de efectivo y equivalentes en efectivo	28.830.127	13.961.211
Efectivo y equivalentes de efectivo al inicio del año	<u>23.205.603</u>	<u>9.244.392</u>
Efectivo y equivalentes al final del año	<u>52.035.730</u>	<u>23.205.603</u>

Las notas explicativas que acompañan, son parte integrante de los estados financieros


JOSE FRANCISCO VALLEJO MORENO
Representante Legal


OLGA LUCÍA CADENA VIQUE
Contador Público Titulado
T.P. 112596-T



EQUIPOS DE NUESTRA SEÑORA REGION COLOMBIA SUR OCCIDENTE


Estados de Cambios en el Patrimonio


Por el año terminado en 31 de Diciembre de 2021

(Valores expresados en pesos colombianos)

Saldos	Fondo Social	Excedentes y/o déficit del ejercicio	Excedentes y/o déficit acumulados	Total patrimonio
Al 31 de diciembre 2020	<u>1.000.000</u>	<u>21.834.452</u>	<u>-</u>	<u>22.834.452</u>
2021				
Cambios en el patrimonio				
Incremento en fondo social	-	-	-	-
Excedentes o déficit acumulados	-	(21.834.452)	21.834.452	-
Utilización de excedentes	-	-	(17.954.794)	(17.954.794)
Excedentes o déficit del ejercicio	-	<u>52.152.921</u>	<u>-</u>	<u>52.152.921</u>
Total cambios en el patrimonio	-	<u>30.318.468</u>	<u>3.879.658</u>	<u>34.198.127</u>
Al 31 de diciembre 2021	<u>1.000.000</u>	<u>52.152.921</u>	<u>3.879.658</u>	<u>57.032.579</u>

Las notas explicativas que acompañan, son parte integrante de los estados financieros


JOSE FRANCISCO VALLEJO MORENO
Representante Legal


OLGA LUCÍA CADENA VIQUE
Contador Público Titulado
T.P. 112596-T



EQUIPOS DE NUESTRA SEÑORA

Movimiento Católico de Espiritualidad Conyugal

Región Colombia Sur Occidente



Notas a los Estados Financieros

A diciembre 31 de 2021 y

31 diciembre de 2020

Índice

1. Notas de carácter general	1
2. Responsabilidad y estimaciones de la administración.....	1
3. Principales políticas contables	2
a. Bases de preparación	3
b. Presentación de estados financieros.....	3
c. Moneda funcional	3
d. Efectivo y equivalentes de efectivo.....	4
e. Préstamos y otras cuentas por cobrar	4
f. Propiedades planta y equipo	4
g. Cuentas por pagar comerciales y otras cuentas por pagar	5
• Otras cuentas por pagar	5
g. Patrimonio.....	6
g. Ingresos	6
h. Gastos	6
4. Efectivo y equivalentes de efectivo.....	7
5. Deudores y otras cuentas por cobrar	8
6. Propiedad, planta y equipo	8
7. Cuentas por pagar comerciales y otras cuentas por pagar	8
8. Pasivos por impuestos corrientes	9
9. Patrimonio.....	9
10. Ingresos operacionales.....	9
11. Otros ingresos.....	10
12. Gastos de administración.....	10
13. Gastos financieros.....	11
14. Otros gastos	11
15. Impuesto de renta.....	11
16. Hechos posteriores al cierre del periodo.....	12



Equipos de Nuestra Señora Región
Colombia Sur Occidente

Notas a los Estados Financieros
31 de Diciembre 2021 y 2020
(Valores expresados en pesos colombianos)

1. Notas de carácter general

Por acta de constitución del 01 de agosto de 2017 se constituye la fundación denominada EQUIPOS DE NUESTRA SEÑORA REGIÓN COLOMBIA SUR OCCIDENTE, entidad sin ánimo de lucro, identificada con Nit. 901.110.605-6., se inscribió en la Cámara de Comercio de Cali el 30 de agosto de 2017.

La entidad es presidida por la asamblea general de asociados, quien es su máximo organismo y la junta directiva nombrada por la asamblea general de asociados.

La junta directiva es el órgano permanente de la administración de la dirección de la entidad, sujeta a la asamblea general de asociados. La junta directa está integrada por seis miembros principales.

La entidad opera bajo la hipótesis de negocio en marcha y tiene como objetivo principal contribuir al desarrollo social de las parejas bajo el sagrado vínculo del matrimonio, intelectual en el ámbito educacional de niños y niñas, adolescentes, adultos mayores y la familia en general; a través de acciones y programas que se desarrollen para propiciar el mejoramiento de su calidad de vida y el de comunidad en general.

Conforme con lo previsto en la Ley 1314 de 2009 del Congreso de la República de Colombia, la Entidad, adoptó el nuevo marco normativo establecido mediante los Decreto 3022 de 2013 y Decreto 2496 de 2015 y sus modificaciones el cual incorpora las Normas Internacionales de Información Financiera para PYMES (NIIF o IFRS por sus siglas en inglés) aceptadas en Colombia (NCIF).

2. Responsabilidad y estimaciones de la administración

La información contenida en estos estados financieros es responsabilidad de la administración, que manifiesta expresamente que se han aplicado en su totalidad los principios y criterios de acuerdo con las Normas de Contabilidad y de Información Financiera aceptadas en Colombia (NCIF), establecidas en la Ley 1314 de 2009, reglamentadas por el Decreto 3022 de 2013, modificado por el Decreto 2496 de 2015. Las NCIF se basan en las Normas Internacionales de Información Financiera (NIIF), junto con sus interpretaciones, emitidas por el Consejo de Normas Internacionales de Contabilidad (International Accounting Standards Board – IASB, por sus siglas en inglés).



En la preparación de los estados financieros se han utilizado determinadas estimaciones realizadas por la administración, para cuantificar algunos de los activos, pasivos, ingresos, gastos y compromisos que figuran registrados en ellos.

Estas estimaciones se refieren básicamente a:

- La valoración de activos y plusvalía para determinar la existencia de pérdidas por deterioro de los mismos.
- La vida útil y el valor residual de las propiedades, plantas y equipos e intangibles.
- La probabilidad de ocurrencia y el monto de los pasivos de montos inciertos o contingentes.
- Las hipótesis utilizadas para el cálculo del valor razonable de los instrumentos financieros.

A pesar de que estas estimaciones se han realizado en función de la mejor información disponible en la fecha de emisión de los presentes estados financieros, es posible que ciertos acontecimientos puedan tener lugar en el futuro y obliguen a modificarlas (al alza o a la baja) en próximos períodos, lo que se haría de forma prospectiva, reconociendo los efectos del cambio de estimación en los correspondientes estados financieros futuros.

3. Principales políticas contables

Los estados financieros correspondientes al 31 de diciembre de 2021 han sido preparados con base en las normas técnicas normativas vigentes en Colombia, se presentan en pesos colombianos; tal unidad monetaria corresponde a la moneda funcional y de presentación de la Entidad.

A continuación, se muestra el listado de las normas aplicadas en la preparación de los presentes estados financieros:

Los principios contables utilizados parten del supuesto de la continuidad de las operaciones del ente contable, negocio en marcha; que permite a la entidad autorregularse en cuanto a cómo se debe reconocer, medir, presentar y revelar información de acuerdo con los nuevos marcos técnicos normativos.

No se tiene evidencia de riesgos importantes que puedan ocasionar ajustes significativos en el valor en libros de activos, o pasivos en los periodos contables siguientes.



a. Bases de preparación

Los estados financieros han sido elaborados de acuerdo con los nuevos marcos técnicos normativos y se ajustan a lo establecido en la Ley 1314 de 2009 y decretos reglamentarios 3022 de 2013 y Decreto 2420 de 2015.

Los estados financieros han sido preparados a valor razonable para la medición de los activos, pasivos, patrimonio y cuentas de resultados. Los valores razonables fueron:

- Costo.
- Valor de realización o de mercado.

Valor razonable: es el precio que sería recibido por vender un activo o pagado por transferir un pasivo en una transacción ordenada entre participantes del mercado.

b. Presentación de estados financieros

Estado de Situación Financiera

La entidad Equipos de Nuestra Señora Región Colombia Sur Occidente presenta sus activos y pasivos, clasificándolos en el estado de situación financiera clasificado por función (corriente y no corriente).

Estado de Actividades

La información a presentar en el estado integral de excedente del periodo, se clasificarán los ingresos y gastos de la entidad a una fecha específica al final del periodo sobre el que se informa.

Estado de Flujos de Efectivo

La entidad ha optado por presentar su estado de flujos de efectivo de acuerdo al **método indirecto**.

c. Moneda funcional

La entidad expresa en los encabezados de los estados financieros la utilización de la moneda funcional como moneda de presentación. La moneda funcional es el PESO Colombiano, ha sido determinada como la moneda del ámbito económico en el que opera, tal como lo señala la NIIF para PYMES Sección 30.



d. Efectivo y equivalentes de efectivo

El efectivo y equivalentes al efectivo, reconocido en los estados financieros comprenden el efectivo en caja y cuentas de ahorro que son fácilmente convertibles en valores determinados de efectivo.

Se reconocerá como efectivo en caja el valor mantenido en monedas y billetes mantenidos en la entidad cuando se recauda.

La entidad presentara su estado de flujos de efectivo durante el periodo que se informa, clasificándolo por actividades de operación, actividades de inversión y actividades de financiación.

e. Préstamos y otras cuentas por cobrar

Los préstamos y otras cuentas por cobrar corresponden a derechos exigibles que tiene la entidad; por lo cual, representa un beneficio futuro para la entidad. Estas cuentas por cobrar corresponden a otras cuentas por cobrar y otros deudores.

f. Propiedades planta y equipo

La entidad reconoce una partida como propiedad, planta y equipo; si existe la posibilidad de que a través de estos ingresen beneficios económicos hacia la entidad, se puedan medir sus costos y sobre los cuales se tiene el control.

Para la medición de los elementos de propiedad, planta y equipo en el estado de situación financiera se usó la exención del numeral 35.10 de la norma, que permite medir estos activos tomando el valor razonable como costo atribuido, a continuación, se presenta el modelo escogido por la entidad para cada elemento de esta partida:

ACTIVO	MEDICION
Equipo de oficina	Costo atribuido
Equipo de cómputo	Costo atribuido
Construcciones y edificaciones	Costo revaluado

La entidad ha estimado las siguientes vidas útiles, porcentaje de valor residual y métodos de depreciación:



Activo	Vida Útil	% Valor residual	Método Depreciación
Equipo de Oficina	5 años	10 %	Lineal
Construcciones y edificaciones	30 años desde el inicio	10 %	Lineal
Equipo de cómputo	3 años	5 %	Lineal

La entidad revisara anualmente la vida útil, el método de depreciación y el valor residual, si las consideraciones de su cambio son pertinentes. Dicho cambio se aplicará a partir del 01 de enero del año inmediatamente siguiente y su tratamiento será como un cambio en estimación contable. La depreciación de norma local se canceló en el proceso de convergencia y se continuara depreciando por el tiempo restante.

La estimación de vidas útiles y valoraciones en cada elemento de propiedad planta y equipo, se estimó partiendo del uso que han tenido dichos activos y la vida útil restante que tienen.

g. Cuentas por pagar comerciales y otras cuentas por pagar

Las cuentas por pagar (proveedores y acreedores) reconocidas en los estados financieros son obligaciones de acuerdo a un contrato, documento legal o que han surgido tras la adquisición de bienes o la prestación de un servicio por lo cual genera un compromiso de pago.

Las cuentas por pagar que no tienen financiación se miden por los valores no cancelados a la fecha. Las cuentas por pagar que tienen financiación se miden por el valor presente de los pagos futuros descontados a una tasa de interés de mercado para un instrumento de deuda similar.

- Otras cuentas por pagar

Se reconoce en los estados financieros otras cuentas por pagar como:

- Los valores retenidos en nuestra calidad de agente retenedor.
- Las otras cuentas por pagar se reconocen a su valor de transacción menos cualquier valor por pagar de los servicios recibidos.



g. Patrimonio

El patrimonio incluye el fondo social de la Entidad, más los incrementos ganados a través de excedentes rentables y conservados para el uso en las operaciones de la entidad, menos las reducciones de las operaciones no rentables.

Los instrumentos de patrimonio deberán de ser medidos al valor razonable del efectivo u otros recursos recibidos o por recibir.

Los excedentes serán reconocidos al final del ejercicio contable.

g. Ingresos

Los ingresos provenientes de las actividades de servicios sociales son medidos al valor razonable.

Los ingresos se encuentran clasificados en conceptos específicos de reconocimiento como:

- Contribuciones
- Diezmos
- Ofrendas
- Eventos y formación
- Donaciones
- Ingresos por rendimientos financieros

h. Gastos

Los gastos son los decrementos en los beneficios económicos futuros producto de hechos pasados en forma de salida o disminuciones del valor de activos o bien el surgimiento de obligaciones, y pueden ser medidos con fiabilidad.

Los gastos son medidos al costo de los mismos y son clasificados por su función (como de los gastos de administración y no operacionales).



A continuación, un detalle de los saldos:

Los estados financieros presentados son comparativos en el estado de situación financiera con los saldos al 31 de diciembre de 2021 y al 31 de diciembre de 2020. El estado de resultado, el estado de flujo de efectivo y el estado de cambios en el patrimonio y las notas correspondientes presentan saldos por operaciones realizadas entre el 01 de enero y el 31 de diciembre de 2021.

4. Efectivo y equivalentes de efectivo

El siguiente es un detalle del efectivo:

	Diciembre 31 de 2021	Diciembre 31 de 2020
Efectivo y equivalentes de efectivo		
Efectivo en caja	241.745	61.727
Efectivo en bancos e instituciones financiera	51.793.985	23.143.876
Total efectivo y equivalentes de efectivo	52.035.730	23.205.603

El efectivo está conformado por:

	Diciembre 31 2021	Diciembre 31 2020
Efectivo en caja		
Caja General	241.745	61.727
Total Efectivo	241.745	61.727
	Diciembre 31 2021	Diciembre 31 2020
Efectivo en bancos e instituciones financieras		
Bancolombia	51.793.985	23.143.876
Total Bancos	51.793.985	23.143.876

Los saldos en el efectivo al 31 de diciembre de 2021 y 2020 son en pesos colombianos (COP), no se mantienen saldos en monedas diferentes a este.

Los saldos de efectivo y equivalentes al efectivo de la entidad al 31 de diciembre de 2021 y 2020, están debidamente conciliados, disponibles para ser utilizados y por esta razón no se encuentran restringidos.



Equipos de Nuestra Señora Región
Colombia Sur Occidente

Notas a los Estados Financieros
31 de Diciembre 2021 y 2020
(Valores expresados en pesos colombianos)

5. Deudores y otras cuentas por cobrar

El saldo de deudores por \$5.000.000 al 31 de diciembre de 2021, corresponde al pago efectuado a la Diócesis de Palmira para la realización del Encuentro Anual de Parejas Responsables que se realizara en el mes de enero de 2022.

6. Propiedad, planta y equipo

El siguiente es el detalle de la propiedad planta y equipo:

Propiedad, planta y equipo	Diciembre 31 de 2021		
	Activo Bruto	Depreciación acumulada	Activo Neto
Equipo de oficina	2.437.148	(2.135.299)	301.849
Equipo de computación y comunicación	1.900.000	(1.900.000)	-
Total	4.337.149	(4.035.299)	301.849

Propiedad, planta y equipo	Diciembre 31 de 2020		
	Activo Bruto	Depreciación acumulada	Activo Neto
Equipo de oficina	2.437.150	(2.135.299)	301.849
Equipo de computación y comunicación	1.900.000	(1.900.000)	-
Total	4.337.150	(4.035.299)	301.849

Durante el año 2021 no se realizaron compras de propiedades, planta y equipo.

Al 31 de diciembre de 2021 y 2020 no existe evidencia de deterioro de los activos de propiedad, planta y equipo.

7. Cuentas por pagar comerciales y otras cuentas por pagar

El siguiente es un detalle de las cuentas comerciales por pagar y otras cuentas por pagar:



Equipos de Nuestra Señora Región
Colombia Sur Occidente

Notas a los Estados Financieros
31 de Diciembre 2021 y 2020
(Valores expresados en pesos colombianos)

Cuenta	Diciembre 31 2021	Diciembre 31 2020
Otras cuentas por pagar	140.000	-
Total cuentas por pagar comerciales y otras cuentas por pagar	<u>140.000</u>	<u>-</u>

Al 31 de diciembre de 2021; el valor de \$140.000 corresponde a la contribución del año 2021 pendiente por cancelar a la Super Región Colombia.

8. Pasivos por impuestos corrientes

Para el año terminado al 31 de diciembre de 2021, la depuración del sistema de renta líquida para el impuesto de renta y complementarios arrojó saldo por pagar de \$165.000.

9. Patrimonio

El patrimonio de la entidad está constituido de la siguiente forma:

Cuenta	Diciembre 31 2021	Diciembre 31 2020
Fondo Social	1.000.000	1.000.000
Excedentes y/o déficit del ejercicio	52.152.921	21.834.452
Excedentes y/o déficit acumulados	3.879.658	-
Total patrimonio	<u>57.032.579</u>	<u>22.834.452</u>

10. Ingresos operacionales

Está conformado por los ingresos obtenidos durante el desarrollo del objeto social, así:

Cuenta	Enero a Diciembre 2021	Enero a Diciembre 2020
Otras actividades de servicio comunitario	96.114.950	81.655.100
Total ingresos	<u>96.114.950</u>	<u>81.655.100</u>



Equipos de Nuestra Señora Región
Colombia Sur Occidente

Notas a los Estados Financieros
31 de Diciembre 2021 y 2020
(Valores expresados en pesos colombianos)

11. Otros ingresos

El siguiente es un detalle de los otros ingresos:

	Enero a Diciembre 2021	Enero a Diciembre 2020
Otros ingresos		
Ajuste al peso	6.527	807
Total	<u>6.527</u>	<u>807</u>
	Enero a	Enero a
Ingresos financieros	Diciembre 2021	Diciembre 2020
Intereses por efectivo y equivalentes de efectivo	41.406	39.364
Total	<u>41.406</u>	<u>39.364</u>

12. Gastos de administración

Los gastos operacionales del período están representados así:

	Enero a Diciembre 2021	Enero a Diciembre 2020
Administración		
Honorarios	1.250.000	800.000
Impuestos	50.864	19.213
Contribuciones y afiliaciones	20.891.343	16.718.608
Servicios	4.601.684	1.370.991
Gastos legales	284.000	301.200
Mantenimiento y reparaciones	-	134.000
Gastos de viaje	4.157.091	9.864.079
Depreciaciones	-	1.358.572
Gastos diversos	4.615.200	25.106.339
Total gastos administración	<u>35.850.182</u>	<u>55.673.002</u>

Los gastos operacionales en el año 2021 disminuyeron en 36%. En el año 2020 se compraron mercados para las familias que conforman nuestra región; los cuales vieron afectados sus ingresos por el aislamiento preventivo obligatorio a raíz de la pandemia por Covid-19.



Equipos de Nuestra Señora Región
Colombia Sur Occidente

Notas a los Estados Financieros
31 de Diciembre 2021 y 2020
(Valores expresados en pesos colombianos)

13. Gastos financieros

Los gastos financieros se representan así:

	Enero a Diciembre 2021	Enero a Diciembre 2020
Gastos Financieros		
Gastos bancarios	152.040	168.930
Total	152.040	168.930

14. Otros gastos

Los otros gastos se representan así:

	Enero a Diciembre 2021	Enero a Diciembre 2020
Otros gastos		
Impuestos asumidos	5.355	182.997
Otros gastos diversos	7.837.386	3.162.889
Total	7.842.741	3.345.886

15. Impuesto de renta

Por el año terminados al 31 de diciembre de 2021, la entidad calculó los impuestos corrientes con base en la renta líquida; a continuación, se muestra su liquidación:

CÁLCULO Y DEPURACIÓN DEL IMPUESTO DE RENTA Y COMPLEMENTARIOS 2021	
Concepto	Valor
Excedentes del ejercicio antes de impuestos	52.317.921
Más: gastos no procedentes	826.675
Base impuesto renta fiscal	826.675
Impuesto de renta (aproximado al mil)	
20% Régimen tributario especial	165.000
Excedentes despues de impuestos	52.152.921



Equipos de Nuestra Señora Región
Colombia Sur Occidente

**Notas a los Estados Financieros
31 de Diciembre 2021 y 2020
(Valores expresados en pesos colombianos)**

16. Hechos posteriores al cierre del periodo

Entre el 31 de diciembre de 2021 y la fecha de emisión de los presentes estados financieros no han ocurrido hechos que modifiquen la información presentada, y que pudieran afectar significativamente las decisiones económicas de los usuarios de los estados financieros.

